

Taidung Plant Groundbreaking in August 2020







衣冠集团
YI-GUAN GROUP



SIEMENS Gamesa
ENERGY

海龍2號300MW
離岸風場

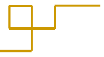
西門子歌美颯新型
SG 14-22 系列 D
為海龍2號300 MW離岸風場
首選風機

中港
機組組裝





—

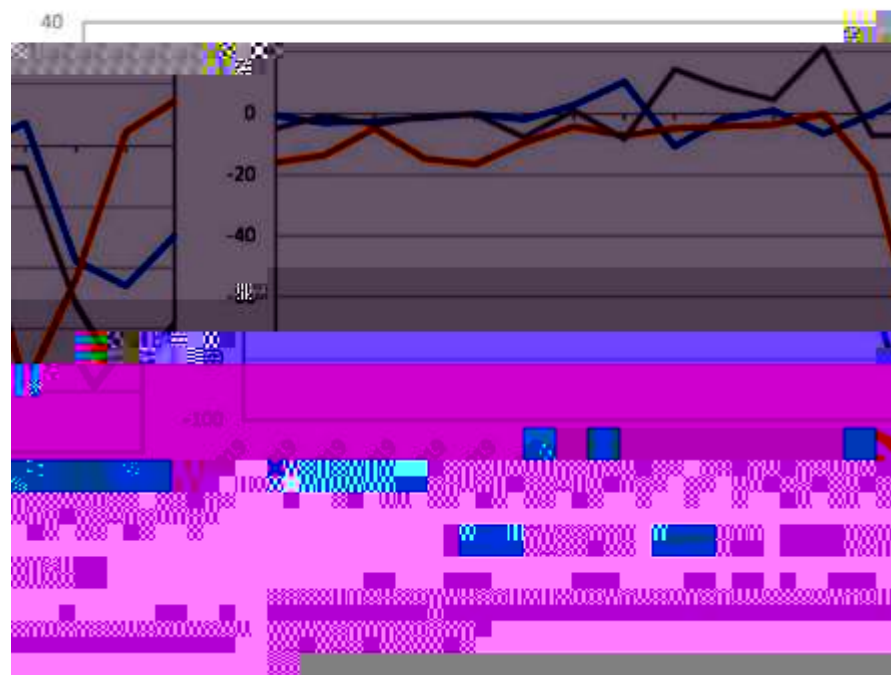



TEKNOLOJİ VE YATIRIM BAKANLIĞI



Chart 5: Automobile sales in selected economies

(Year-on-year % change)












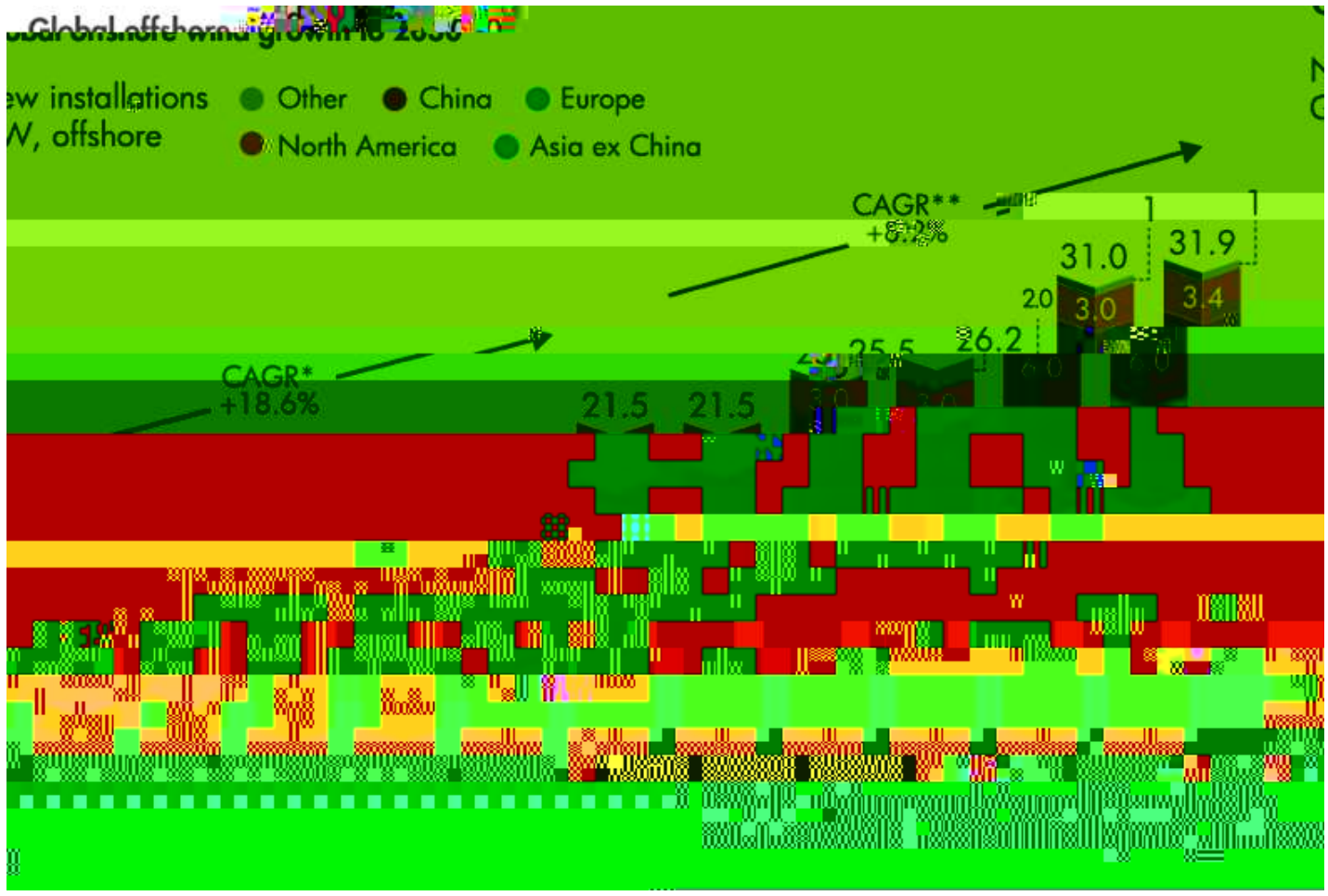


Figure 1: Cheapest source of new bulk electricity generation by country, 1H 2020





		2017年			2018年			2019年		
		1-6月	7-12月	全年	1-6月	7-12月	全年	1-6月	7-12月	全年
营业收入	营业收入	100.00%	100.00%	100.00%	100.00%	100.00%	100.00%	100.00%	100.00%	100.00%
	主营业务收入	95.00%	95.00%	95.00%	95.00%	95.00%	95.00%	95.00%	95.00%	95.00%
	其他业务收入	5.00%	5.00%	5.00%	5.00%	5.00%	5.00%	5.00%	5.00%	5.00%
	营业成本	80.00%	80.00%	80.00%	80.00%	80.00%	80.00%	80.00%	80.00%	80.00%
	主营业务成本	75.00%	75.00%	75.00%	75.00%	75.00%	75.00%	75.00%	75.00%	75.00%
	其他业务成本	5.00%	5.00%	5.00%	5.00%	5.00%	5.00%	5.00%	5.00%	5.00%
	管理费用	10.00%	10.00%	10.00%	10.00%	10.00%	10.00%	10.00%	10.00%	10.00%
	销售费用	5.00%	5.00%	5.00%	5.00%	5.00%	5.00%	5.00%	5.00%	5.00%
	财务费用	2.00%	2.00%	2.00%	2.00%	2.00%	2.00%	2.00%	2.00%	2.00%
	所得税费用	3.00%	3.00%	3.00%	3.00%	3.00%	3.00%	3.00%	3.00%	3.00%
净利润		20.00%	20.00%	20.00%	20.00%	20.00%	20.00%	20.00%	20.00%	20.00%
归属于母公司所有者的净利润		18.00%	18.00%	18.00%	18.00%	18.00%	18.00%	18.00%	18.00%	18.00%
少数股东损益		2.00%	2.00%	2.00%	2.00%	2.00%	2.00%	2.00%	2.00%	2.00%
基本每股收益		0.50元	0.50元	0.50元	0.50元	0.50元	0.50元	0.50元	0.50元	0.50元
稀释每股收益		0.50元	0.50元	0.50元	0.50元	0.50元	0.50元	0.50元	0.50元	0.50元
加权平均净资产收益率		10.00%	10.00%	10.00%	10.00%	10.00%	10.00%	10.00%	10.00%	10.00%
扣除非经常性损益后的加权平均净资产收益率		8.00%	8.00%	8.00%	8.00%	8.00%	8.00%	8.00%	8.00%	8.00%
经营活动产生的现金流量净额		15.00%	15.00%	15.00%	15.00%	15.00%	15.00%	15.00%	15.00%	15.00%
投资活动产生的现金流量净额		-5.00%	-5.00%	-5.00%	-5.00%	-5.00%	-5.00%	-5.00%	-5.00%	-5.00%
筹资活动产生的现金流量净额		0.00%	0.00%	0.00%	0.00%	0.00%	0.00%	0.00%	0.00%	0.00%
现金及现金等价物净增加额		10.00%	10.00%	10.00%	10.00%	10.00%	10.00%	10.00%	10.00%	10.00%
期末现金及现金等价物余额		20.00%	20.00%	20.00%	20.00%	20.00%	20.00%	20.00%	20.00%	20.00%

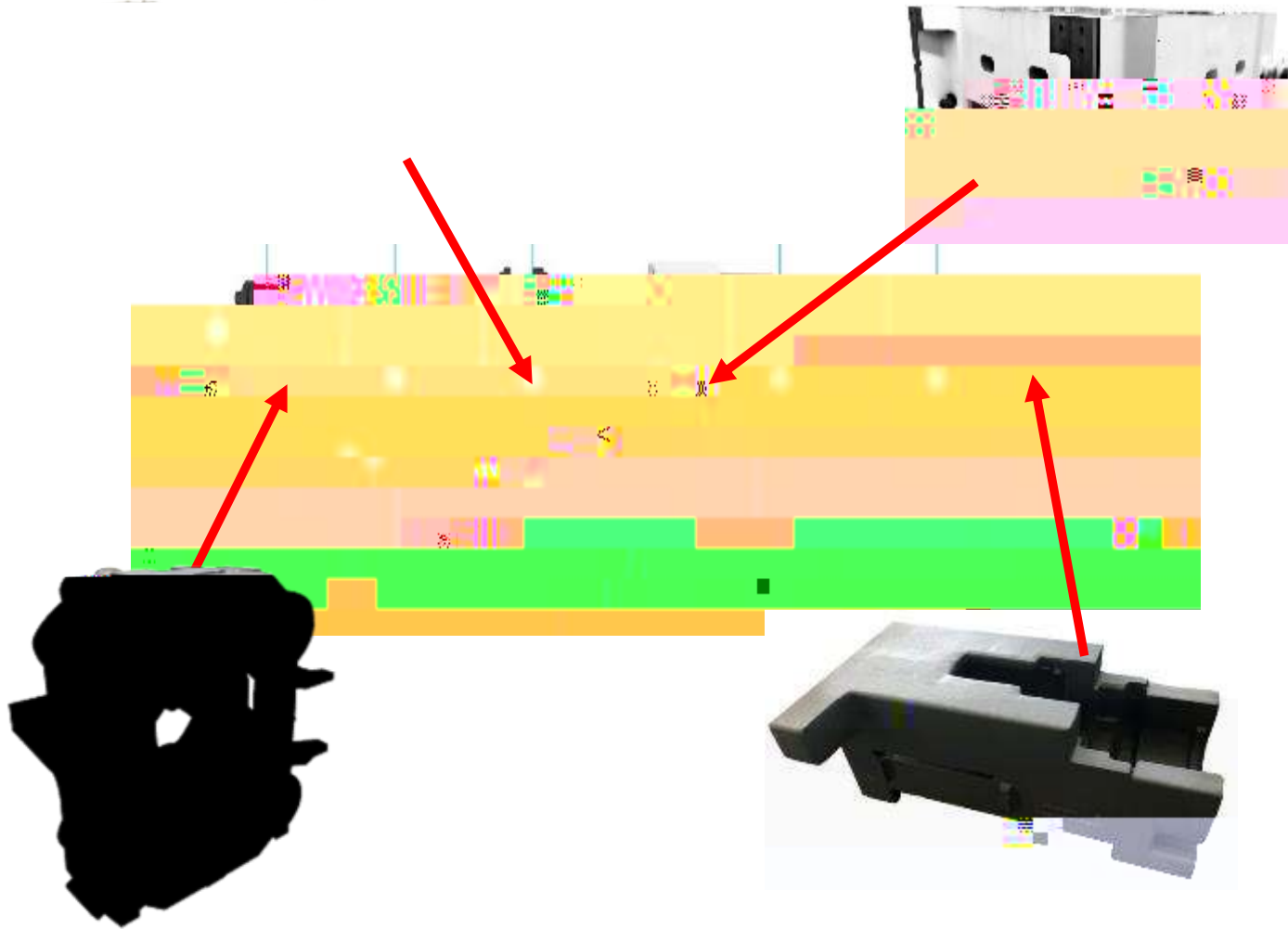






永冠集团
YB YANGGUAN GROUP





—











|--|--|--|--|--|--|--|

--	--	--	--	--	--	--

--	--	--	--	--	--	--



